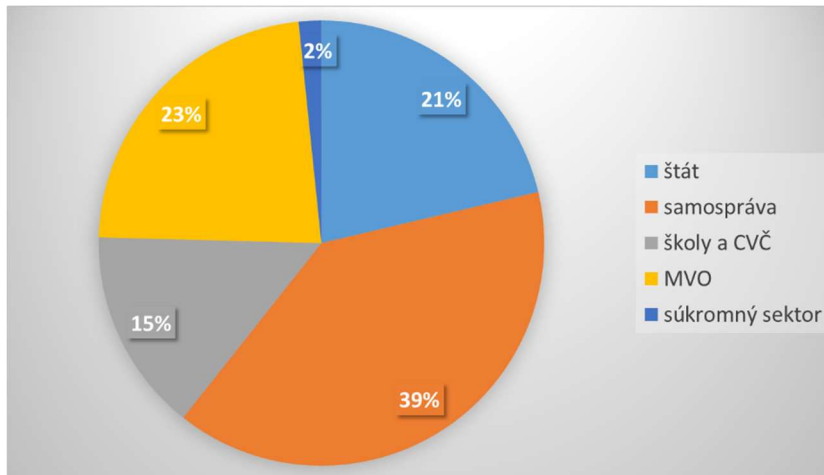


## Vyhodnotenie dotazníka

Dotazník vyplnilo **68 organizácií**, medzi ktorými boli zastúpené štátne organizácie, školy, neziskové organizácie a vo väčšej miere organizácie v zriaďovateľskej pôsobnosti samosprávnych krajov (graf 1). EVVO v organizáciách priemerne zabezpečuje 5 interných pracovníkov.

Graf 1 Druhy zapojených organizácií



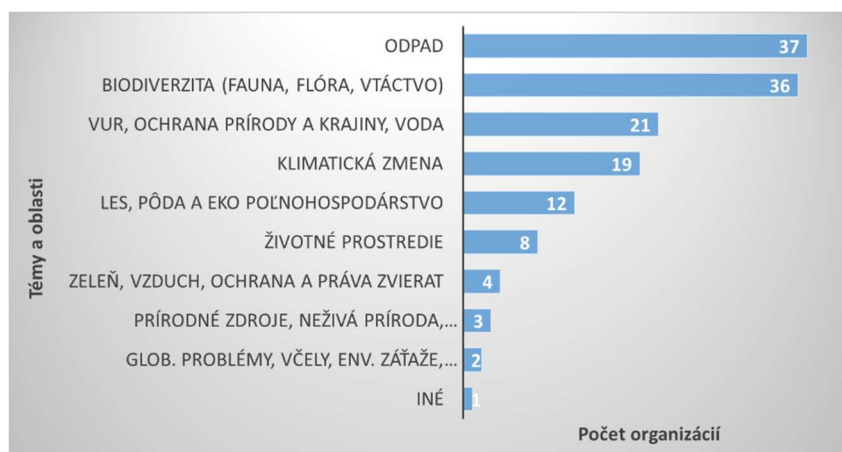
Hlavnou motiváciou pre zapojenie sa organizácií do pripravovanej certifikácie sa ukazuje možnosť prezentácie a propagácie prostredníctvom tohto systému (tab. 1). Nezanedbateľné sú však aj ďalšie dôvody, ako je príležitosť skvalitniť prácu organizácie a zvýšiť jej kredit. Dôležitým motivačným faktorom pre mnohé organizácie bola aj možnosť získania finančnej podpory.

Tab 1 Odpovede organizácií na otázku: „Vyznačte všetky dôvody, ktoré by vás motivovali k zapojeniu sa do certifikácie?“.




K dominujúcim témam, ktorým sa organizácie v rámci EVVO venujú patrí odpad, biodiverzita a ochrana prírody, výchova pre udržateľný rozvoj, klimatická zmena (tab. 2). Niektoré organizácie sa špecializujú na konkrétne témy ako napríklad včely, ochrana a práva zvierat, jaskyne, GMO, geodiverzita, doprava a iné.

**Tab 2** Odpovede organizácií na položku: „Uvedte témy a oblasti EVVO, ktorým sa venujete (napr. voda, odpad, klimatické zmeny, výchova pre udržateľný rozvoj)“.

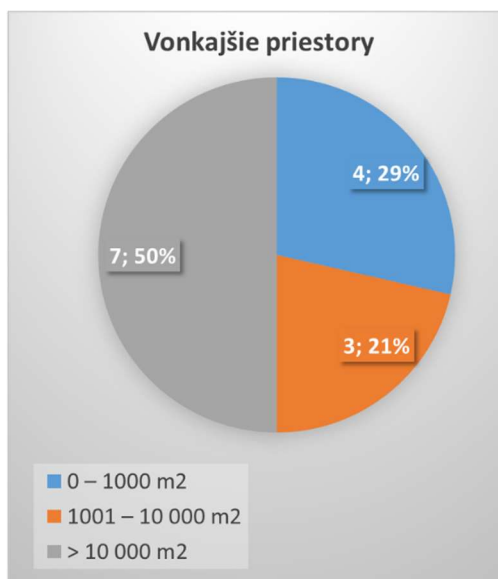
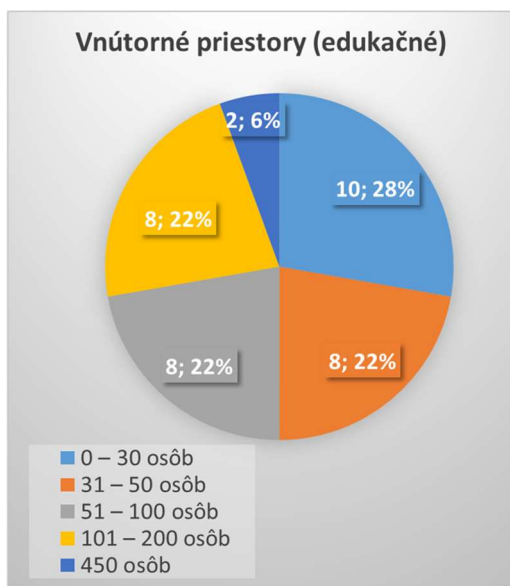


Podľa výsledkov dotazníka (tab. 3) väčšina organizácií využíva pre EVVO vlastné vonkajšie a vnútorné priestory. V položke „iné“ mnohé organizácie uviedli, že svoje zážitkové programy realizujú vo voľnom prírodnom a lesnom prostredí alebo v areáli svojho hostiteľa, na pôde škôl alebo iných organizácií. Rozloženie kapacity využívaných priestorov prezentujú grafy 2 a 3.

**Tab 3** Odpovede organizácií na položku: „V rámci realizácie EVVO vaša organizácia využíva (vyznačte všetky relevantné možnosti).“

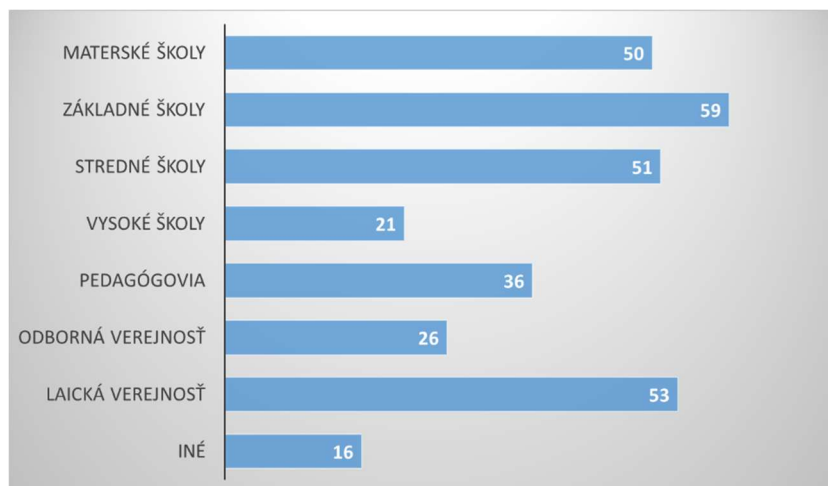


**Grafy 2 a 3** Kapacita vnútorných a vonkajších priestorov využívaných organizáciami pre EVVO.



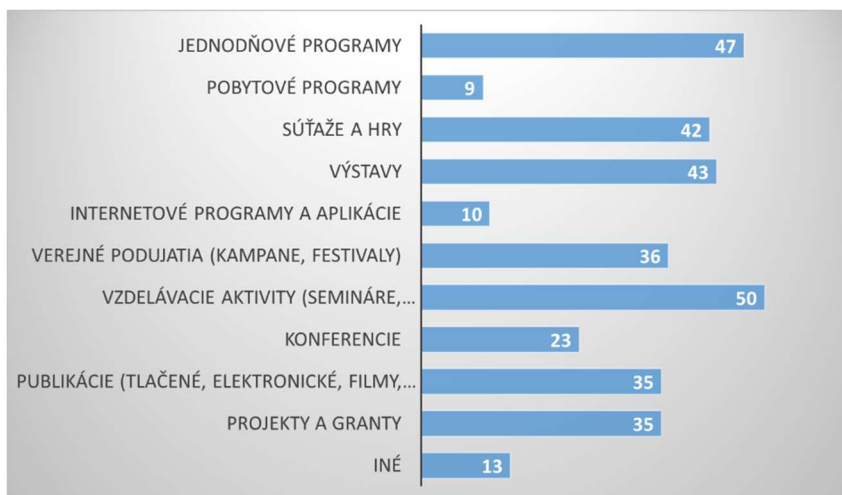
V zastúpení cieľových skupín prevládajú školy (materské, základné, stredné) a laická verejnosť (tab. 4). V položke „iné“ organizácie uviedli napr. špeciálne školy, seniori, rodiny s deťmi.

Tab 4 Odpovede organizácií na položku: „Vyznačte všetky cieľové skupiny v rámci realizácie EVVO“.

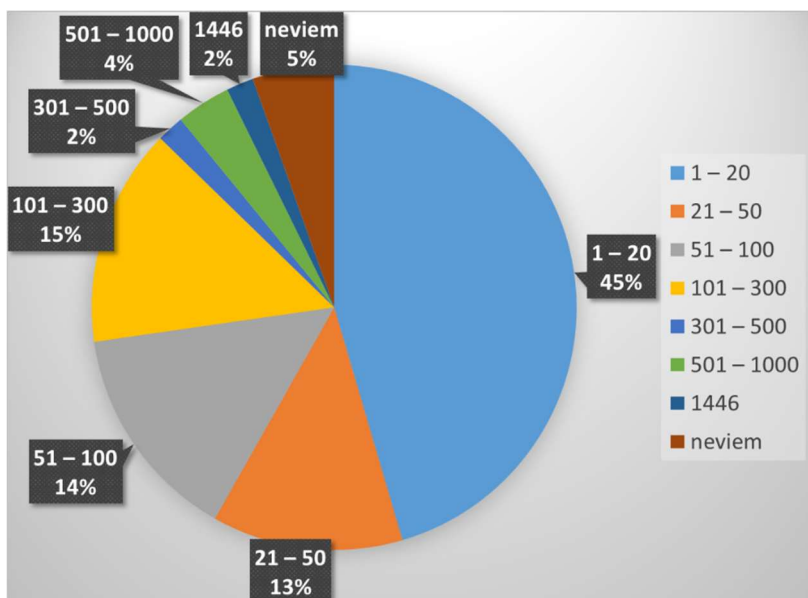


Najčastejšími formami realizácie EVVO (tab. 5) sú rôzne vzdelávacie aktivity, ako sú semináre, školenia a workshopy. Nasledujú kratšie jednodňové programy, súťaže a hry pre školy. V priebehu roka zrealizujú organizácie priemerne 112 jednotlivých aktivít EVVO. Štatistiku však v tomto prípade skresľuje údaj o 1 446 aktivitách realizovaných ročne Štátnou ochranou prírody SR a jej správami (graf 4). Až 45 % organizácií uviedlo, že zrealizuje 300 až 500 aktivít ročne. Čo sa týka zapojenia cieľových skupín najviac organizácií uviedlo ročnú účasť v intervale 100 – 500 ľudí (graf 5). Viac ako 5 000 účastníkov na svojich aktivitách ročne uviedlo až 20 % organizácií.

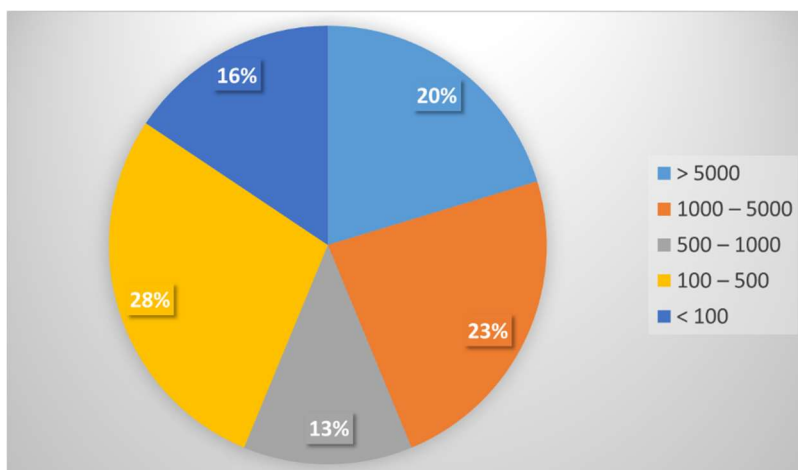
Tab 5 Odpovede organizácií na položku: „Vyznačte všetky formy aktivít EVVO, ktoré realizujete“.



Graf 4 Odpovede organizácií na položku: „Koľko aktivít EVVO zrealizujete v priebehu roka (sumárne všetky programy, podujatia, súťaže, konferencie atď.)“.



Graf 5 Odpovede organizácií na položku: „Koľko účastníkov/zapojených majú vaše aktivity EVVO ročne“.



Výsledky dotazníka budú zohľadnené pri príprave kritérií pre vstup organizácií do systému certifikácie.